



Il paesaggio urbano



Scuola primaria «Mercantini»

Classe 3[^] B

Ins. Valentina Italiani










QUARTIERE

QUARTIERE

CENTRO
STORICO

QUARTIERE





QUARTIERE

PERIFERIA

PERIFERIA

LEZADRO

WE = NOI
YOU = VOI
THEY = LORO
 ESSI


QUARTIERE

CENTRO
STORICO

QUARTIERE

PERIFERIA

PERIFERIA







QUARTIERE

QUARTIERE

CENTRO
STORICO

CASA

CHIESA

COMUNE

favola di "Jizuke" Di D

STAD

POLIZIA


FERMATA
BUS

COMUNE

QUARTIERE

BANCA

MERCATO




ENTRO COPIE

PERIFERIA

FABRICA

IPER
MERCATO

GADIATOR



COSTRUIAMO IL ... PAESAGGIO URBANO

Abbiamo posizionato le scatole ricoperte di giornale per costruire il CENTRO STORICO e lo abbiamo circondato con un muretto per indicarlo.



Poi abbiamo posizionato le scatole gialle attorno al centro storico per indicare la presenza dei QUARTIERI che si trovano nei dintorni del centro.



Abbiamo posizionato i pezzi di polistirolo colorati per realizzare la PERIFERIA, la zona più lontana dal centro storico, con le sue fabbriche e i suoi centri commerciali.



Abbiamo indicato tutte le parti del paesaggio urbano con dei simpatici cartellini.



Infine dopo aver costruito tutti gli ambienti del paesaggio urbano, abbiamo indicato con delle etichette gli edifici che ospitano i servizi pubblici che utilizziamo ad esempio la scuola, il comune, la banca, le industrie ...

